

# ニュース時事能力検定試験 IBT準会場\_受験者用事前案内

今回のニュース時事能力検定は、オンライン試験プラットフォーム「Excert（エクサー  
ト）」を利用します。以下、試験開始の準備をしてお待ちください。

最終更新 2024.5.31 日本ニュース時事能力検定協会事務局  
(受験者用マイページあり版)

## 【試験日までの事前準備】

1. PCの電源を入れて、Google Chrome を立ち上げます。
2. マイページにアクセスします。  
URLバーに <https://excert.org/> と入力してアクセスした後、  
[ログイン/ユーザ登録]ボタンをクリックしてログイン画面に進みます。

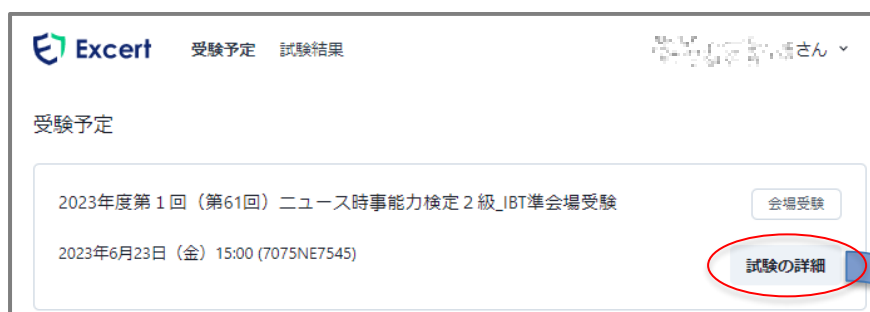


ご自身がアカウントを作成された時と同じ方法でログインしてください。  
以下①または②いずれかの方法となります。

- ① メールアドレス/パスワードを入力して [続ける]ボタンをクリック
- ② [Googleで続ける]ボタンをクリック

※①で設定された方で、パスワードを忘れてしまった場合は「パスワードをお忘れですか?」より手続きを行い、パスワードの再設定を行ってください。パスワードの再設定の手続きを行っても再設定の案内メールが届かない場合は②の方法で設定されている可能性が高いです。

3. マイページの「受験予定」で自分が申し込みをした試験を確認します。



Excert 受験予定 試験結果 〇〇さん

試験の詳細

2023年度第1回(第61回) ニュース時事能力検定2級\_IBT準会場受験 会場受験

試験

受験ID: 74eccc94-102d-40bb-ba68-4504246b2254 ①

受験状態: 受験可能

試験時間: 50分

スケジュール: 2023年6月23日(金) 15:00 7073NE7545 ②

毎日教育総合研究所

受験者

連絡用メールアドレス: 〇〇@〇〇.〇〇

氏名(アルファベット): 〇〇 〇〇

氏名(漢字): 〇〇 〇〇 〇〇 〇〇 ③

氏名(かな): ひつじじ

生年月日: 1979-03-16

- ① 受験ID：準会場試験では受験IDを入力して試験会場に入室します。  
 学校で用意されたPC等をご利用の場合は受験IDをメモ等に控えておくなどの用意をお願いします。
- ② スケジュール：申込した試験のスケジュールです。  
 試験開始時間と申込した準会場試験団体が表示されています。  
 表示されている団体名が自分の所属する団体名と異なる場合は、すみやかに  
 申込責任者に問い合わせてください。
- ③ 受験者：自分のプロフィールです。  
 合格情報などに反映される情報ですので、正しく入力されている事を確認してくだ  
 さい。  
 訂正方法はこちらを参照してください。 <https://excert.org/faq>  
 検索よくある質問-Excert

## 【試験日当日】

試験開始時間に遅れないように試験会場に集合してください。

1. パソコンやタブレットのブラウザを開き試験監督から案内された準会場にアクセス後、受験IDを入力してオンライン上の準会場にログインします。

受験IDを入力してください

74acdc94 - 102d - 40bb - ba68 - 4504246b2254

受験ページに行く

受験IDを入力後クリック

2. 注意事項が表示されますので、試験監督の指示があるまで、読みながら待ちます。

ニュース検定準2級 (50分45問) 筆 時事

試験を開始

**\*\*\*2023年度第1回(第61回)ニュース時事能力検定準2級  
\_IBT準会場受験\*\*\***

試験監督が試験開始を宣言してから画面上部の「試験を開始」ボタンを押してください。

試験開始前に次の注意事項をよくお読みください。

\*\*\*\*\*注意事項\*\*\*\*\*

- ・試験時間は50分、問題数は45問です。
- ・答えは全て四肢択一式です。設問の答えとして最も適切なもの一つを選び、解答してください。

サンプルとして2023年度第1回の画像を掲載しています。

### ※注意事項

試験開始の設定時間になると画面の右上にある「試験を開始」ボタンが青くなりますが、**試験監督の指示があるまで、ボタンは押さないでください。**

3. 試験監督の指示に従い、試験を開始します。下図の「試験を開始」ボタンをクリックしてください。(開始後50分経過すると、自動的に終了します)

ニュース検定準2級 (50分45問) 筆 時事

試験を開始

**\*\*\*2023年度第1回(第61回)ニュース時事能力検定準2級  
\_IBT準会場受験\*\*\***

試験監督が試験開始を宣言してから画面上部の「試験を開始」ボタンを押してください。

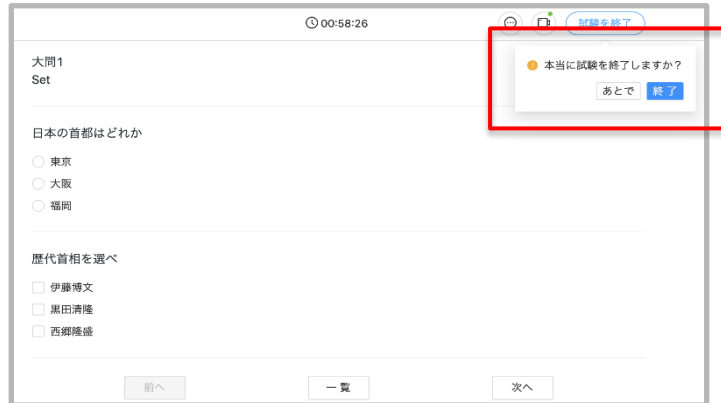
試験開始前に次の注意事項をよくお読みください。

\*\*\*\*\*注意事項\*\*\*\*\*

- ・試験時間は50分、問題数は45問です。
- ・答えは全て四肢択一式です。設問の答えとして最も適切なもの一つを選び、解答してください。

## ◆試験画面における注意点◆

1. 試験開始後、右上の [試験を終了] ボタンをクリックして終了した場合、試験を再開することはできません。（その時点での回答内容で試験終了となります）



2. 後で見直したい問題には付箋を付けられます。

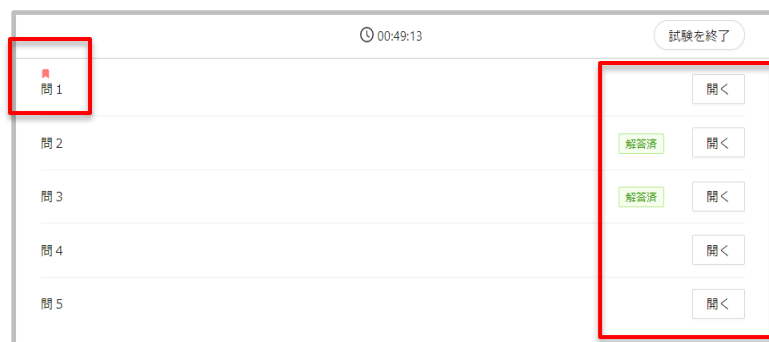
問題文にカーソルを持って行くと付箋が表示されますので、クリックし、付箋を赤にしてください。

画面下の [一覧] ボタンで問題の一覧に推移します。一覧画面で付箋をつけた問題を確認できます。



3. 解答終了後の一覧画面において、解答が完了している問題は [解答済] のマークが表示されます。解答が済んでいない問題は空欄となっておりますので、見直しの際は注意してご覧ください。

開くボタンで問題に推移します。2. で付けた付箋も確認できます。



## ◆試験に関する注意事項◆

以下、試験における注意事項となります。試験前に必ずご確認ください。

1. 試験開始後30分までは、原則として退室禁止です。試験開始後に退室すると再入室はできません。トイレなどは試験前に済ませておいてください。
2. 試験開始後の入室、受験は認められませんのでご注意ください。必ず集合時間までに試験会場に入室し、出欠確認や試験準備を整えてください。
3. 試験中はメモ用紙や筆記用具を使うことはできません。問題画面の中にメモ帳機能があるのでそちらをお使いください。
4. 誤ってブラウザを閉じてしまった場合、ブラウザの接続が切れた時点で試験終了となる可能性があるため、ブラウザを閉じないようにご注意ください。試験を終了する際には必ず【試験を終了】ボタンを押してください。